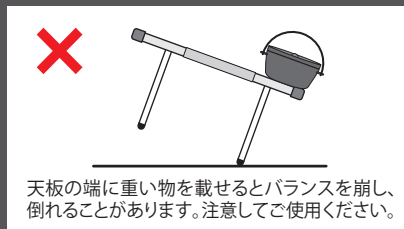
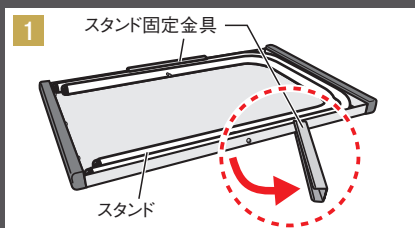


△ ご使用上の注意

- ご使用前に各部・部品の破損はないか確認してからご使用ください。
- 設置面が安定しない所や軟弱な地面での使用はしないでください。
- テーブルに腰をかけたり、踏み台に使用したりしないでください。
- 天板の上で直火での焚き火はできません。
- 熱いものを載せたり焚き火の近くで使用すると天板も熱くなります。ヤケドに注意してください。
- 高温で熱したタッチオープン類を載せると変形する場合があります。ご了承ください。
- 天板の上に物を載せたままでの移動はしないでください。
- 運搬時にぶつかけたり、強い衝撃を与えると破損の原因になりますのでご注意ください。
- 汚れが気になる場合は食器用洗剤等をスポンジに付けてよく洗い、水気を拭き取って保管してください。
- 水気や汚れが付着したままや、異種金属と接触させたまま放置しないでください。また湿気が多い場所で保管しないでください。サビの発生原因となります。
- 小さなお子様の手の届く場所に保管しないでください。

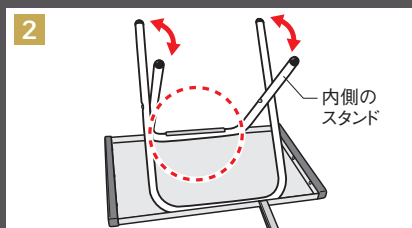


ご使用方法 ※収納の際は逆の手順で行い、スタンドの向きをそろえて 1 のイラストのように収納してください。



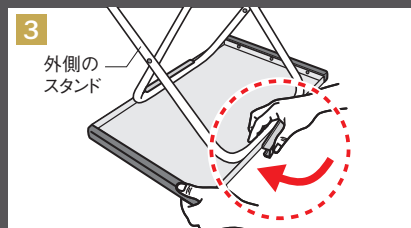
どちらか片方のスタンド固定金具を引出し、スタンドを取り外します。

※片側だけで脱着可能です。



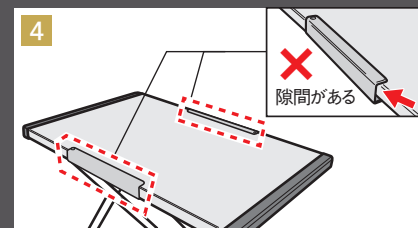
スタンドを開き、内側のスタンドをスタンド固定金具に差し込みます。

※金具でスタンドをはさむように完全に閉じます。



スタンド固定金具を閉じて、外側のスタンドを固定します。

※金具でスタンドをはさむように完全に閉じます。



両サイドのスタンド固定金具が完全に閉じていることを確認してご使用ください。

※金具が完全に閉じていないとスタンドが脱落します。

Option 焚き火テーブルを便利にするオプションをご用意しています。詳細は当社ホームページをご覧ください。

2台収納できるトート



飛び出しを防止するバックルを2台収納。装備。

No.683644
焚き火テーブルトート
モスグリーン

スペースを広げる追加天板



No.682135
焚き火テーブルレッグラック

分散耐荷重
約 2 kg

焚き火テーブルの木柄を付け替えて、ハンガー付きにアップグレード



No.682159
焚き火テーブル EXハンガー

分散耐荷重
約 500 g

小型のLEDランタンを吊るして、天板を照らすことができます



No.682166
焚き火テーブル
スピーディーハンガー

分散耐荷重
約 300 g

トンゲやカップを引掛けるのにちょうどいいサイズ



No.682173
焚き火テーブル
クイックフック

分散耐荷重
約 300 g

サイズ / 使用時:約55×35×37(高さ)cm
収納時:約55×35×2.5(厚さ)cm
材質 / 天板:ステンレス鋼・特殊エンボス加工
サイド:天然木
スタンド:ステンレスパイプ約φ19mm
重量 / 約2.3kg



株式会社 新越ワークス

UNIFLAME 事業部

本社: 〒959-0223 新潟県燕市田中新1011
TEL(0256)63-9851 FAX(0256)63-6553



HP



Instagram



Instagram
(gear catalog)



X

※製品改良の為、予告なく仕様を変更する場合があります。ご了承ください。

★品質には万全を期しておりますが、万一商品に不具合があった場合や、お気付きの点がございましたら購入店までご連絡ください。



No.682104
焚き火テーブル



4 989083 682104

MADE IN JAPAN