

# 安全のためのご注意

必ずお守りください

## ご使用上の注意

- 本製品は性能上、縁が鋭利になっています。使用の際は、手・指等を傷つけないように注意してください。
- 鍋を載せて調理する時は転倒に注意してください。
- 「ネイチャーストープ ラージ」のサイズを考慮して、安定して使用できる鍋をお使いください。
- 大きすぎる鍋や重すぎる鍋（ダッチオーブンなど）は転倒、落下の危険がありますので使用しないでください。
- ご使用後は、急冷却（水等の投入）を避けて、自然放置で冷却してください。急冷却すると変形します。
- ご使用後は、汚れ、こげ付等は食器用洗剤でよく洗って、乾いた布などで水気等をよく拭き乾燥させてください。
- サビが生じた部分は、取り除いてください。
- 小さなお子様の手の届かない場所に保管してください。



禁止

## アフターサービス・保証書

**お問い合わせは** アフターサービスをお申し出になるときは、保証書同封の上、現象をできるだけ具体的にお書きください。

### 【無償修理規定】

- 1.取扱説明書の注意事項に従った正常な使用状態で故障した場合は、当社が無償修理致します。
- 2.保証期間内に故障して無償修理を受ける場合には、商品と本書をご持参、ご提示の上、お買い上げの販売店が当社にご依頼ください。
- 3.保証期間内でも次の場合は有償修理になります。
  - (イ) 使用上の誤り及び不当な修理や改造による故障及び損傷
  - (ロ) お買い上げ後の落下等による故障及び損傷
  - (ハ) 火災・地震・水害・落雷・その他天災地変・公害による故障、及び損傷

**UNIFLAME**  
~ We want to make friends with nature ~



日本製

682982

# ネイチャーストープ ラージ 屋外専用 取扱説明書

## ご使用上の注意

このたびは、「ネイチャーストープ ラージ」をお求めいただきまして誠にありがとうございました。

- この商品を安全に正しく使用していただく為に、お使いになる前に、この取扱説明書「ご使用上の注意」をよくお読みになり十分に理解してください。
- お読みになったあとは、いつも手元においてご使用ください。



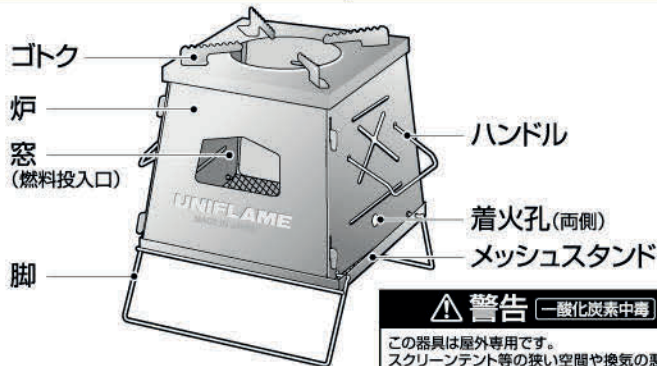
**警告**

誤った取り扱いをする  
と、人が死亡または重傷  
を負う可能性が想定さ  
れる内容を示します。



**注意**

誤った取り扱いをする  
と、人が重傷を負ったり  
物的損害の発生が想定  
される内容を示します。



### サイズ

使用時: 約21×23.5×25(高さ)cm  
収納時: 約20.5×21.5×4.5(厚さ)cm

### 材質

ステンレス鋼  
(メッシュ部のみ耐熱鋼)

### 重量

約1.2kg

### 付属品

収納ケース

※製品改良の為、予告なく仕様を変更する場合があります。ご了承ください。

★品質には万全を期しておりますが、万一商品に不具合があった場合や、お気付きの点がありましたら当社までご連絡ください。



**警告** 一酸化炭素中毒

この器具は屋外専用です。スクリーンテント等の狭い空間や換気の悪い場所での使用は、酸欠や一酸化炭素中毒事故の危険、また火災の危険があります。



株式会社 **新越ワークス**

**UNIFLAME 事業部**

本社: 〒959-0223 新潟県燕市田中町1011

TEL(0256)63-9851 FAX(0256)63-6553

★商品についてのお問い合わせ先

東京営業所: 〒102-0074 東京都千代田区九段南4-3-13

TEL(03)3264-8311 FAX(03)3264-8310

ユニフレーム

検索



www.uniflame.co.jp


MADE IN JAPAN

## 組立方法

転倒のおそれのない平坦な場所に設置してください。

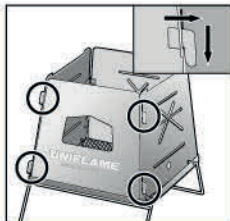


- ①メッシュスタンドの脚を開きます。



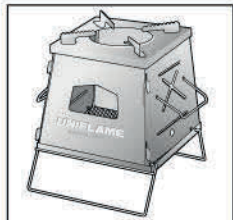
- ②3面の炉を開きながらメッシュスタンドに通してください。

※炉の両側壁下部の穴(2ヶ所ずつ)をメッシュスタンドのストッパーに差し込みます。



- ③窓付炉壁のフックを、たて穴に片側ずつ差し込みます。

※薄板部分は、端面処理(バリ取り)をほどこしてありますが、組み立て時やお手入れ時には手、指などケガをしない様ご注意ください。収納時は逆の手順で行ってください。



- ④ハンドルを引き出し、ゴトクを被せて完成。

- ご使用後は燃料を燃やし切り、完全に冷めてから収納してください。燃えている途中で水をかけると、急激な冷却により変形、及び耐久性が落ちることがあります。
- 下部は燃焼熱により高温になりますので、テーブルや燃え易い物などの上で使用しないでください。

## ご使用方法

**燃料投入** ティッシュペーパーや紙切れなどを敷き、枯れ枝やまつぼっくり、薪等を入れます。この時、紙が着火孔から少し出るようにしておくとう着火しやすくなります。

**着火** ゴトクを載せてから、着火孔からマッチライター等で点火します。

**調理等** 燃料がよく燃えてきたら、鍋等を載せ、調理します。この時、鍋等が転倒しないように気をつけてください。

**燃料補給** 途中で火力が弱くなったら、一旦鍋等を下ろして、窓やゴトクの間から燃料を補給してください。

## 燃料について

枯れ枝、木片、まつぼっくり、落ち葉の他に、炭等も使用できます。但し、炭の場合は、前ページの方法では着火しない場合があります。他の燃料で火ダネを作ってから、使用してください。

※ビニールやプラスチック、樹脂等は絶対に燃やさないでください。メッシュ部が破損するおそれがあります。また、環境に悪影響を及ぼします。

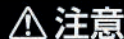
※燃料の大量投入にはご注意ください。炉やゴトクが変形する場合がありますので、炉の半分程度でご使用ください。

## 安全のためのご注意

必ずお守りください



この器具は屋外専用です。スクリーンテント等の狭い空間や換気の悪い場所での使用は、酸欠や一酸化炭素中毒事故の危険、また火災の危険があります。



ヤケド

環境

火災

- 本体より炭、薪等が飛び出したままのご使用は危険です。地面・芝生等を傷めたり、ヤケド・火災につながる危険があります。
- 環境に悪影響を及ぼしますので、ご使用後の灰などは地面に捨てないでください。

## ヤケドの注意

- 本体を扱う時や、燃料を追加する時は、グローブやトング等を使用し、ヤケドに注意してください。
- 火がついたまま持ち運ばないでください。
- ご使用中、ご使用直後は本体が高温になるため、触れないでください。
- ご使用の際は、特にお子様にご注意ください。



接触禁止

## ネイチャーストーブ ラージの炎について

- 本品は風の状況によって1mくらいの火柱が上がる場合があります。
  - 本品は、窓から炎が出る場合があります。
- 周囲の状況をよく確認してからご使用ください。



## 使用場所について

- 燃え易い物から、周囲は50cm以上離し、上部は何もない所で使用してください。
- 下部は燃焼熱により高温になりますので、テーブルや燃え易い物などの上で使用しないでください。
- 転倒のおそれのない平坦な場所に設置してください。
- 使用中は器具のそばを離れないでください。



離して使用  
平坦な場所