

## ご使用方法

**1**

どちらか片方のスタンド固定金具を引出し、スタンドを取り外します。

※片側だけで脱着可能です。

収納の際はスタンドの向きをそろえてイラストのように収納してください。

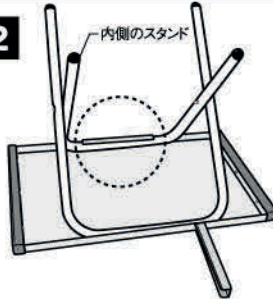


**2**

スタンドを開き、内側のスタンドをスタンド固定金具に差し込みます。

※金具でスタンドをはさむように完全に閉じます。

内側のスタンド



**3**

スタンド固定金具を閉じて、外側のスタンドを固定します。

※金具でスタンドをはさむように完全に閉じます。




**4**

両サイドのスタンド固定金具が完全に閉じていることを確認してご使用ください。

※金具が完全に閉じていないとスタンドが脱落します。

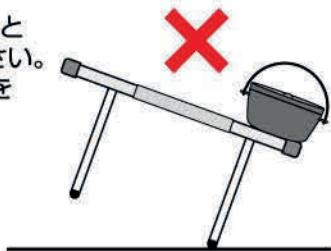
隙間がある



収納の際は逆の手順で行ってください。

## ⚠️ ご使用上の注意

- 設置面が安定しない所や軟弱な地面での使用はしないでください。
- ご使用前に各部・部品の破損はないか確認してからご使用ください。
- テーブルに腰をかけたり、踏み台に使用したりしないでください。
- 熱いものを載せたり焚き火の近くで使用すると天板も熱くなります。ヤケドに注意してください。
- 高温で熱したダッチオープン類を載せると変形する場合があります。ご了承ください。
- テーブルの上で焚き火はできません。
- ご使用後は、水気や汚れをよく拭き取って保管してください。サビの原因となることがあります。
- 運搬時にぶつけたり、強い衝撃を与えると破損の原因になりますのでご注意ください。
- 天板の端に重い物を載せるとバランスを崩し、倒れることがあります。注意してご使用ください。



- サイズ / 使用時: 約55×35×37(高さ) cm  
収納時: 約55×35×2.5(厚さ) cm
- 材質 / 天板: ステンレス鋼  
(特殊エンボス加工)  
サイド: 天然木  
スタンド: ステンレスパイプ 約φ19mm
- 重量 / 約2.3kg



株式会社 新越ワークス

UNIFLAME 事業部

本社: 〒959-0223 新潟県燕市田中新1011  
TEL(0256)63-9851 FAX(0256)63-6553  
★商品についてのお問い合わせは  
東京営業所: 〒102-0074 東京都千代田区九段南4-3-13  
TEL(03)3264-8311 FAX(03)3264-8310

ユニフレイム

[www.uniflame.co.jp](http://www.uniflame.co.jp)

※製品改良の為、予告なく仕様を変更する場合があります。ご了承ください。

★品質には万全を期しておりますが、万一商品に不具合があった場合や、お気付きの点がございましたら当社までご連絡ください。



ラベル



袋

焚き火テーブル



4 989083 662104

MADE IN JAPAN