UNIFLAME
~We want to make friends with nature~

チャコスタII

CHACOSTA II

取扱説明書

屋外専用

スクリーンテント・テント内使用 ⚠厳禁

665435

上昇気流で生み出される火力で、
炭熾しの不安をゼロに。
木炭を入れて着火剤の上に置くだけで、
誰でも簡単に炭火を熾せます。

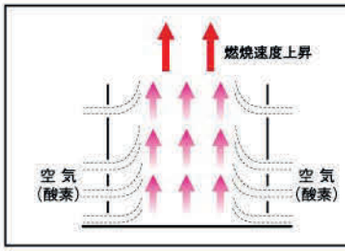

画期的な燃焼理論

チャコスタII内部の炎により上昇気流が発生。
その力により本体横孔から空気(酸素)を取り入れ、簡単に炭火を熾せます。

ご使用上の注意

このたびは、「チャコスタII」をお求めいただきまして誠にありがとうございました。

■この商品を安全に正しく使用していただく為に、お使いになる前に、この取扱説明書「ご使用上の注意」をよくお読みになり充分に理解してください。
■お読みになったあとは、いつも手元においてご使用ください。
※箱側面に注意書きがありますので、必ずご確認ください。

⚠警告	誤った取り扱いをすると、人が死亡または重傷を負う可能性が想定される内容を示します。
⚠注意	誤った取り扱いをすると、人が重傷を負ったり物的損害の発生が想定される内容を示します。

組立方法

1

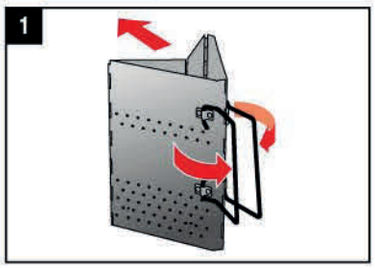

本体を開いてハンドルを起こします。

2

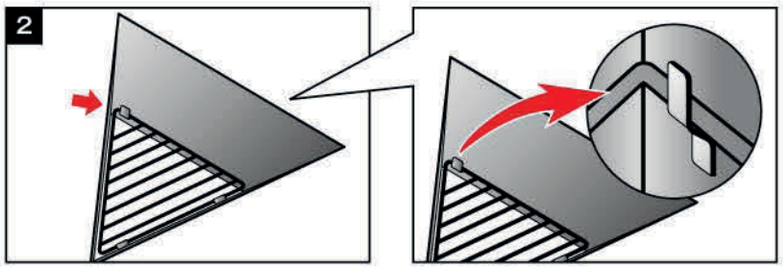

底網を倒し、内側の金具にはめ込みます。

底網が内側の金具にはめ込んである事を確認してからご使用ください。

着火の手順

1

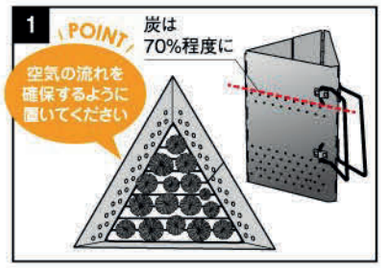

本体に炭をセットします。
※空気の流れを確保するため、炭の入れすぎに注意してください。

2

着火剤などの燃料(森の着火材の場合は3~4片)を置き着火させます。
※ガス器具での着火は機器を破損させるおそれがありますのでご使用にならないでください。

3



炭を入れたチャコスタIIを着火材の上にセットして完了。

■炭が熾きたら、必ず厚手のグローブをご使用ください。

■チャコスタIIに炭を入れる際、空気が通るようにすき間を作って入れてください。(縦方向に並べます。本体の高さに対して70%を超えない程度を目安にします。)
空気が流れにくいと着火しにくくなります。(入れすぎても着火しにくくなります。)
火が熾りにくい場合は着火剤を足し、下から風(空気)を送ってください。
■備長炭は時間がかかります。元火を作ってから着火させてください。

おすすめアイテム

間伐材を利用して作られた着火材。

No.665800
森の着火材
内容量／12回分

「質実剛健」を形に。長さ約55cmのスーパーロングサイズトングでも重すぎず扱いやすい。

No.665718
焚き火トング 550
サイズ／全長約55cm

チャコスタIIの収納に最適で、水濡れや汚れに強いターポリン製。

No.665992
インスタントスモーカーケース
サイズ／約全長51×32×6.5(厚さ)cm

品質表示

■サイズ／使用時:約19×24.5(ハンドル含む)×28(高さ)cm
収納時:約28×19×3(厚さ)cm
■材　質／炉:ステンレス鋼、ハンドル・底網:鉄(メッキ加工)
■重　量／約1.2kg

紙箱

※製品改良の為、予告なく仕様を変更する場合があります。ご了承ください。
★品質には万全を期しておりますが、万一商品に不具合があった場合や、お気付きの点がございましたら当社までご連絡ください。

No.665435
チャコスタII
4 989083 665435

MADE IN JAPAN

株式会社 新越ワークス
UNIFLAME事業部
本　社:〒959-0223 新潟県燕市田中新1011
TEL(0256)63-9851 FAX(0256)63-6553
★商品についてのお問い合わせは
東京営業所:〒102-0074 東京都千代田区九段南4-3-13
TEL(03)3264-8311 FAX(03)3264-8310
ユニフレーム 検索
www.uniflame.co.jp

箱側面に注意書きがありますので、必ずご確認ください。

⚠警告 一酸化炭素中毒

●この器具は屋外専用です。狭い空間や換気の悪い場所(テント・スクリーンテント内)でのご使用は、酸欠や一酸化炭素中毒事故の危険また火災の危険があります。

⚠注意 火災

ご使用場所について
●上部は何もない所で使用してください。
●風の向き・強さをよく確認して火の粉が可燃物まで届かない所でご使用ください。また強風の場合は使用しないでください。
●転倒のおそれのない平坦な場所に設置してください。

離して使用 平坦な場所

ご使用後は燃料を燃やし切り、完全に冷めてから収納してください。
燃えている途中で水をかけると、急激な冷却により変形、及び耐久性が落ちることがあります。

⚠注意 熱傷

●本体より炭、薪等が飛び出したままのご使用は危険です。地面・芝生等を傷めたり、ヤケド・火災につながる危険があります。
●芝など地面の上で直接のご使用は避けてください。ご使用の際はファイアースー等の上でご使用ください。
●熱傷に悪影響を及ぼしますので、ご使用後の灰などは地面に捨てないでください。

⚠注意 ヤケド

●本体を扱う時や、炭を追加する時は、グローブやトング等を使用し、ヤケドにご注意ください。
●火がついたまま持ち運びはないでください。
●ご使用中、ご使用直後は本体が高温になる為、離れないでください。
●ご使用の際は、特にお子様にご注意ください。

⚠注意

●ご使用中は器具のそばを離れないでください。

⚠ご使用上の注意

●本製品は性能上、縫が縦列になっています。使用の際は、手・指等を傷つけないように注意してください。●部分的に過熱されると、本体が開きづらくなる場合がございます。その場合はヒンジ部分に潤滑油等を注してください。●バーナーでの着火は絶対に行なわないでください。(輻射熱により、器具を損傷させるおそれがあります。)●輻射熱は強烈がかかります。元火を作ってから着火させてください。●本体の上にダッチオーブンなど置いて使用しないでください。●ご使用後は、急冷却(水等の投入)を避けて、自然冷却してください。急冷却すると変形します。●収納の際は本体が冷めてから行ってください。●ご使用後は、汚れ、こげ付等はよく洗って、乾いた布などで水気等をよく拭き乾燥させてください。サビの原因となります。●サビが生じた部分は、取り除いてください。●小さなお子様の手の届かない場所に保管してください。●本製品の本体内側には最初から縦状のキズがございます。製造工程の段階でつくキズでございまして、不良ではございません。あらかじめご了承ください。●本製品は使用により変形・変色します。