

# UNICERA TG CERAMIC PANEL

[ユニセラ主壁セラミック]

ユニセラTG・mini・ロング共通

炭火とセラミックパネルの<sup>ダブル</sup>W遠赤パワーが、“焼き”を極める!

## セラミックパネル

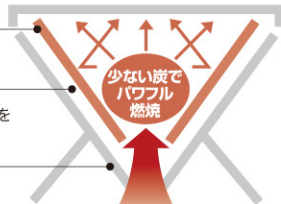
炭で熱せられ遠赤外線を焼き網に放出。

## 断熱空気層

内側にバネ材を設置し、断熱のための空間をつくっています。

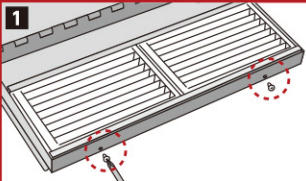
## ステンレスボディ

金属部分は全てステンレスを使用し、清潔・丈夫で長持ちします。

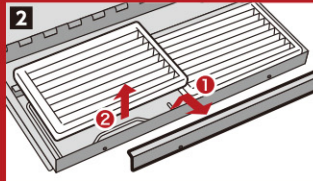


V字の底から風を吸い上げ空気を大量に供給し、燃焼効率がUP。

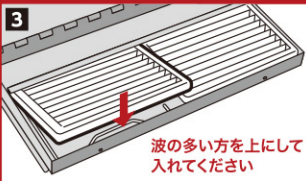
## 交換方法 (イラストはユニセラTG-III)



主壁部上部のネジ2本を外す(+ドライバーが必要)



①L型バーを外し、②セラミックパネルを取り出す



新しいセラミックパネルをセットする



①L型バーを挿し込み、②ネジ2本を取り付け、固定する

## ⚠️ご使用上の注意

- 本製品はユニセラTGシリーズ専用の交換セラミックパネルです。それ以外の用途に使用しないでください。
- 汚れが気になる場合は、木炭で汚れ部分を焼き切り、完全に炭化すると取り除きやすくなります。
- 水で丸洗いする場合は、よく乾燥してからユニセラにセットしてください。濡れたままでセットすると、ユニセラ本体部分のサビ発生の原因になります。

### 品質表示

材質/セラミック  
サイズ/100×150mm  
重量/約225g

※製品改良の為、予告なく仕様を変更する場合があります。ご了承ください。

株式会社 **新越ワークス**

**UNIFLAME 事業部**

本社：〒959-0223 新潟県南上市中新1011  
TEL(0256)63-9851 FAX(0256)63-6553

★他県についてのお問い合わせ先  
東京営業所：〒102-0074 東京都千代田区九段南4-3-13  
TEL(03)3264-8311 FAX(03)3264-8310

ユニフレイム   検索

[www.uniflame.co.jp](http://www.uniflame.co.jp)

品番615522  
ユニセラ主壁セラミック



MADE IN JAPAN



台紙



プ��スター