

薪グリルII / 薪グリルII ラージ


共通取扱説明書

この度はUNIFLAME製品をお買い上げいただき、誠にありがとうございます。安全に正しくご使用していただくために、ご使用前に必ずこの取扱説明書をお読みください。また読み終わりましたら取扱説明書を保管してください。

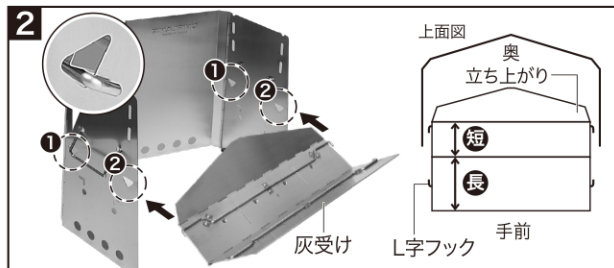
組み立て方法

⚠ケガに注意

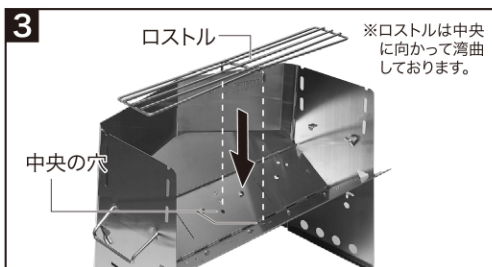
組み立てや片付けの際に、手や指をすき間にはさまないように十分注意してください。



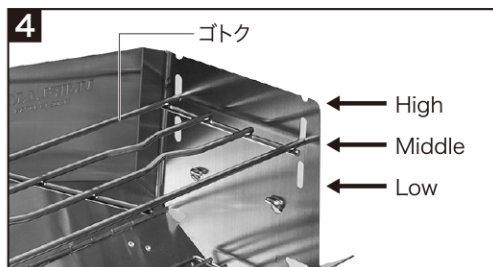
1 本体を広げます。(写真は薪グリルIIです。)



2 灰受けのL字フックを本体の▽穴にはめ込みます。灰受けの向きは、立ち上がりのある奥行き短い面を奥にして取り付けます(右上の上面図イラスト参照)。L字フックは奥から①、②の順にはめ込んでください。



3 灰受け中央の穴にロストルをセットします。



4 ゴトクをお好みの高さにセットしてください。

⚠注意

分散耐荷重

薪グリルII
約10kg

薪グリルII ラージ
約20kg

耐荷重を超える物を載せないでください。

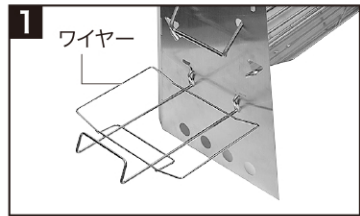
⚠注意

炭床と地面は薪グリルII約13cm、薪グリルII ラージ約17.5cmの空間があります。使用する燃料(薪や炭)や使用時間、その時の風により地面へのダメージが違いますので、確認しながらご使用ください。本体を移動する際はやけど等に十分ご注意ください。




ユニセラサイドトレイの取り付け方法

ユニセラサイドトレイは薪グリルIIの別売オプション(No.615188)です。



1 ワイヤーを本体側面の穴に取り付けてください。両サイドに設置可能です。



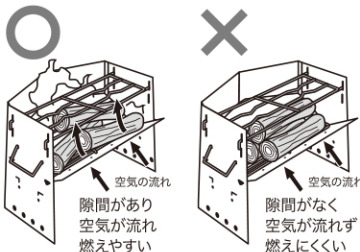
2 ワイヤーの上にトレイを置いてください。ユニセラサイドトレイ:分散耐荷重 約1kg 耐荷重を超える物を載せないでください。

使用中または使用直後は熱くなっている場合があります。やけどに注意して使用してください。

ワンポイントアドバイス


■炎を操る

ただ薪を焚けても燃えません。薪同士がくっついていると空気が流れず燃えにくいので、隙間をあけて置いてください。空気の流れを読みながら、燃料を調整して炎を操り、炎と料理をお楽しみください。



■湿っている薪は…

湿っている薪の場合は炭床の下に置いて乾燥させながらご使用ください。



⚠ご使用上の注意

- 本製品は薪や炭を使って調理や焼き火をするグリルです。それ以外の用途に使用しないでください。
- 本製品は屋外専用です。狭い空間や換気の悪い場所(テント・スクリーンテント内)でのご使用は、酸欠や一酸化炭素中毒事故または火災の危険があります。
- 組み立てや片付けの際に、手や指をすき間にはさまないように十分注意してください。
- 火気の使用や取扱いが禁止されている場所では使用しないでください。
- 使用前にガタツキや変形、破損等がないか確認してから使用してください。
- 周囲に燃えやすい物や危険物がないか確認してから使用してください。
- 転倒の恐れのない平坦な場所でご使用ください。
- 使用中または使用直後は熱くなっている場合があります。やけどに注意して使用してください。
- 本製品を使用する際は薪や炭を追加する際はグローブやトングを使用してください。
- 製品の上に乗ったり、座ったり、耐荷重以上の重量物を置かないでください。製品が変形・破損し、ケガをする原因となります。
- 使用中は製品のそばを離れないでください。
- 本体から薪や炭が飛び出したまま使用しないでください。地面や芝生等を傷めたり、やけどや火災の危険があります。
- 燃料や着火剤としてガソリンや灯油、アルコール等の液体燃料や危険物は使用しないでください。
- 燃料の種類によっては火の粉が飛び散る場合があります。風の強い日は特にご注意ください。
- 調理をする際は調理器具をゴトクにのせ、安定している状態で使用してください。
- 使用後は水をかける等の急冷却をしないでください。変形する恐れがあります。自然に冷めるように放置してください。
- 本製品は使用により変形・変色します。
- ご使用後は汚れやこげつき等をよく洗い、乾いた布等で水気をよく拭いて乾燥させてください。
- 水気や汚れが付着したままや、異種金属と接触させたまま放置しないでください。また湿気の多い場所で保管しないでください。サビの発生原因となります。
- ご使用後は燃料を燃やし切り、完全に冷めてから収納してください。燃えている途中で水をかけると、急激な冷却により変形、及び耐久性が落ちることがあります。

No.682845 薪グリルII

品質表示
 材質/本体・灰受け・ロストル・ゴトク:ステンレス鋼
 収納ケース:ポリエステル
 サイズ/使用時:約47.5×30×35cm
 収納時:約25×45.5×6.5cm
 重量/約3.8kg

MADE IN JAPAN

※製品改良の為、予告なく仕様を変更する場合があります。ご了承ください。

No.682852 薪グリルII ラージ

品質表示
 材質/本体・灰受け・ロストル・ゴトク:ステンレス鋼
 収納ケース:ポリエステル
 サイズ/使用時:約68×40×40cm
 収納時:約35.5×65×8cm
 重量/約5.9kg

MADE IN JAPAN

株式会社 新越ワークス

UNIFLAME 事業部

本社:〒959-0223 新潟県燕市田中新1011
TEL(0256)63-9851 FAX(0256)63-6553

★商品についてのお問い合わせは
 東京営業所:〒102-0074 東京都千代田区九段南4-3-13
 TEL(03)3264-8311 FAX(03)3264-8310

ユニフレーム

www.uniflame.co.jp